

Энгельсский технологический институт (филиал) федерального государственного
бюджетного образовательного учреждения
высшего образования
«Саратовский государственный технический университет имени Гагарина Ю.А.»

Кафедра «Оборудование и технологии обработки материалов»

РАБОЧАЯ ПРОГРАММА

по дисциплине

Б.1.1.13 «Детали машин и основы конструирования»

направления подготовки

15.03.05 «Конструкторско-технологическое обеспечение
машиностроительных производств»

Профиль «Технология машиностроения»

форма обучения – заочная
курс – 3
семестр – 6
зачетных единиц – 5
всего часов – 180,
в том числе:
лекции – 6
практические занятия – 6
лабораторные занятия – 6
самостоятельная работа – 162
зачет – нет
экзамен – 6 семестр
РГР – нет
курсовая работа – нет
курсовой проект – нет
контрольная работа – 6 семестр

Рабочая программа обсуждена на заседании кафедры ОТМ

«22» июня 2022 года, протокол № 12

И.о. зав. кафедрой  /Тихонов Д.А./

Рабочая программа утверждена на заседании УМКН

«24» июня 2022 года, протокол № 5

Председатель УМКС/УМКН  /Тихонов Д.А./

Энгельс 2022

1. Цели и задачи дисциплины

Учебная дисциплина «Детали машин и основы конструирования» реализует требования федерального государственного образовательного стандарта высшего образования по направлению подготовки 15.03.05 «Конструкторско-технологическое обеспечение машиностроительных производств».

Целью преподавания дисциплины Б.1.1.13 «Детали машин и основы конструирования» является формирование у студентов компетенций, необходимых для проектирования работоспособных и экономичных машин для различных условий работы.

Достижение цели обучения обеспечивается путём решения ряда задач в рамках освоения основной образовательной программы:

- знакомство с назначением и принципом работы типовых деталей и узлов машин;
- знакомство с методикой проектирования деталей и узлов машин;
- обучение способам выполнения геометрических, кинематических и силовых расчётов узлов и деталей машин;
- отработка навыков правильного подбора материалов для изготовления деталей машин и способов их упрочнения;
- обучение способам выполнения проектных и проверочных расчётов деталей и узлов машин по основным критериям работоспособности;
- отработка навыков применения полученных знаний при проектировании типовых деталей и узлов машин различного назначения.

Детали машин и основы конструирования является одной из основополагающих общетехнических дисциплин, изучаемых в ВУЗах на технических специальностях. Она изучает основы ведения расчётов и проектирования деталей машин и механизмов по их основным критериям. Не владея навыками деталей машин и основами конструирования невозможно стать технически грамотным специалистом, поскольку практически все специальные дисциплины базируются на знаниях, полученных при изучении этого курса.

Для достижения этой цели преподавание дисциплины предполагает: ознакомить с историей становления и развития специальности; ознакомить с содержанием образовательного стандарта; раскрыть сферу профессиональной деятельности.

2. Место дисциплины в структуре ООП ВО

Дисциплина относится к блоку Б.1.1 Базовая часть. Указанная дисциплина основывается на знаниях и умениях, полученных при изучении дисциплин «Математика», «Физика», «Теоретическая механика», «Инженерная и компьютерная графика», «Сопrotивление материалов», «Технологические процессы в машиностроении», «Метрология,

стандартизация и сертификация», «Теория механизмов и машин», «Материаловедение».

Дисциплина «Детали машин и основы конструирования» необходима для успешного изучения таких предметов как «Технология машиностроения», «Технологическая оснастка, «Режущий инструмент», «Металлорежущие станки», «Оборудование машиностроительных производств», а также выполнения конструкторских расчётов в выпускной квалификационной работе.

3. Требования к результатам освоения дисциплины

Изучение дисциплины направлено на формирование следующей компетенции:

- ОПК-5: способность участвовать в разработке технической документации, связанной с профессиональной деятельностью.

Студент должен знать: основные элементы и детали машин - соединения деталей машин; передачи; методы расчета передач, подшипников, муфт, пружин, болтов, винтов, сварных соединений и резьбовых соединений; основы конструирования машин; стадии разработки проектной документации; принципы работы отдельных деталей и их взаимодействия в машине;

Студент должен уметь: выполнять расчеты типовых элементов технологических машин и подвижного состава на прочность, жесткость и устойчивость при простых видах деформации (по методам допускаемых напряжений); применять типовые методы расчета передач, подшипников, муфт, пружин, болтов, винтов, сварных и резьбовых соединений для расчета деталей подвижного состава; разрабатывать конструкторскую документацию;

Студент должен владеть: методами оценки свойств конструкционных материалов; способами подбора материалов для проектируемых деталей машин и подвижного состава; основами расчета и проектирования элементов и устройств различных физических принципов действия; основами прочностных расчетов узлов и деталей подвижного состава, в том числе с применением современных компьютерных технологий; технологиями разработки конструкторской документации, эскизных, технических и рабочих проектов элементов подвижного состава и машин с использованием компьютерных технологий.

4. Распределение трудоемкости (час.) дисциплины по темам и видам занятий

№ Модуля	№ Недел	№ Темы	Наименование темы	Часы					
				Всего	Лекции	Коллоквиумы	Лабораторные	Практические	СРС
1	2	3	4	5	6	7	8	9	10
5 семестр									
1	1	1	Введение. Основные понятия курса	11,5	0,5	-	-	1	10
	2-5	2	Зубчатые передачи	37	1	-	2	2	32
	6	3	Ременные передачи	14,5	0,5	-	-		14
	7	4	Цепные передачи	19,5	0,5	-	-	1	18
	8	5	Передача винт-гайка	12,5	0,5	-	-	-	12
2	9	6	Валы и оси	13,5	0,5	-	1	-	12
	10-11	7	Подшипники и опоры валов	24	1	-	2	1	20
	12-14	8	Соединения деталей машин	31	1	-	1	1	28
	15-16	9	Муфты. Основания, корпусы, пружины	16,5	0,5	-	-	-	16
Всего:				180	6	-	6	6	162

5. Содержание лекционного курса

№ темы	Всего часов	№ лекции	Тема лекции. Вопросы, отрабатываемые на лекции	Учебно-методическое обеспечение
1	2	3	4	5
1	0,5	1	Введение. Основные понятия курса. Краткий исторический обзор курса. Основные определения машин, механизмов, деталей. Основные критерии работоспособности и расчета деталей машин. Выбор материала и допускаемых напряжений.	[1 – 4, 5, 11-14]

2	1	1	<p>Зубчатые передачи.</p> <p>Области применения и классификация зубчатых передач. Основные геометрические параметры. Материалы. Критерии работоспособности и расчета. Краткие сведения о корригировании зацеплений.</p> <p>Виды разрушений зубьев. Цилиндрические прямозубые передачи. Устройство и основные геометрические соотношения.</p> <p>Расчет зубьев цилиндрической прямозубой передачи на изгиб. Расчет цилиндрической прямозубой передачи на контактную прочность. Цилиндрические косозубые и шевронные зубчатые передачи. Устройство и основные геометрические и силовые соотношения. Конические зубчатые передачи. Виды червячных передач. Области применения. Материалы. Основные критерии работоспособности червячных передач и расчет их на прочность. Тепловой расчет червячной передачи.</p> <p>КПД червячной передачи.</p>	[1 – 4, 5, 11-14]
3	0,5	1	<p>Ременные передачи.</p> <p>Области применения, кинематические зависимости. Преимущества и недостатки.</p> <p>Плоскоремennая передача. Клиноремennая передача. Конструкция, геометрия передачи, кинематические соотношения, КПД.</p> <p>Материалы. Обозначение на чертежах и схемах.</p>	[1 – 4, 5, 11-14]
4	0,5	2	<p>Цепные передачи.</p> <p>Области применения, кинематические зависимости. Достоинства и недостатки. Основные геометрические и кинематические соотношения. Материалы. Обозначение на чертежах и схемах.</p>	[1 – 4, 5, 11-14]
5	0,5	2	<p>Передача винт-гайка.</p> <p>Устройство и назначение, достоинства и недостатки, применение. Рекомендации по конструированию передачи винт-гайка скольжения. Рекомендации по конструированию шариковинтовых передач.</p>	[1 – 4, 5, 11-14]
6	0,5	2	<p>Валы и оси.</p> <p>Назначение, конструкция и материалы валов и осей. Классификация валов и осей. Материалы валов и осей. Критерии работоспособности и расчет валов и осей.</p>	[1 – 4, 5, 11-14]
7	1	2-3	<p>Подшипники и опоры валов.</p> <p>Опоры скольжения. Материалы смазка. Расчет моментов сил трения. Тепловой расчет. Расчет долговечности. Подшипники качения. Классификация подшипников.</p>	[1 – 4, 5, 11-14]
8	1	3	<p>Соединения деталей машин.</p> <p>Неразъемные соединения деталей. Сварные соединения. Сварочные материалы, расчет прочности. Соединения деталей пайкой, клеевые, заклепочные. Расчет прессовых соединений. Обозначение соединений на чертежах, материалы.</p>	[1 – 4, 5, 11-14]

			<p>Резьбовые соединения. Классификация резьб, основные параметры. Стандарты, материалы, обозначение на чертежах. Расчет прочности.</p> <p>Соединения вал-ступица.</p> <p>Достоинства и недостатки шпоночных соединений.</p> <p>Классификация шпоночных соединений. Материал шпонок. Классификация шлицевых соединений.</p> <p>Достоинства и недостатки шлицевых соединений.</p> <p>Изображение шлицевых валов, отверстий и их соединений.</p>	
9	0,5	3	<p>Муфты. Основания, корпуса, пружины.</p> <p>Классификация муфт. Конструкции и основы расчета постоянных соединительных муфт. Муфты с упругими элементами. Муфты фрикционные.</p> <p>Методы расчета и подбора муфт.</p> <p>Проектирование оснований и корпусных деталей.</p> <p>Назначение, классификация пружин. Материалы.</p> <p>Расчет усилий и прочности.</p>	[1 – 4, 5, 11-14]

6. Содержание коллоквиумов

Коллоквиумы программой и учебным планом не предусмотрены.

7. Перечень практических занятий

№ темы	Всего часов	№ занятия	Тема практического занятия. Задания, вопросы, отрабатываемые на практическом занятии	Учебно-методическое обеспечение
1	2	3	4	5
1	1	1	Обозначение конструктивных элементов кинематических схем механизмов. Составление кинематических схем.	[1 – 4, 5, 11-14]
2	2	1-2	<p>Расчет зубьев цилиндрической прямозубой передачи на изгиб. Расчет цилиндрической прямозубой передачи на контактную прочность. Расчет зубьев цилиндрической косозубой и шевронной передач на изгиб. Расчет цилиндрической косозубой и шевронной передач на контактную прочность.</p> <p>Расчет зубьев прямозубой конической передачи на изгиб. Расчет конических прямозубых передач на контактную прочность. Расчет червячной передачи на контактную прочность. Расчет червячной передачи на прочность по напряжениям изгиба.</p>	[1 – 4, 5, 9, 10]
4	1	2	<p>Расчет (подбор) цепи с учетом долговечности.</p> <p>Критерии работоспособности. Конструирование передач. Натяжение, смазывание, картеры.</p> <p>Конструирование звездочек.</p>	[1 – 10]
7	1	3	<p>Тепловой расчет подшипников скольжения.</p> <p>Расчет по динамической грузоподъемности.</p> <p>Расчет по статической грузоподъемности.</p> <p>Расчет подшипников качения на долговечность.</p>	[1 – 10]

8	1	3	Расчет сварных соединений на прочность. Расчет сварных стыковых соединений. Расчет сварных соединений внахлестку. Расчет паяных, клеевых, заклепочных соединений. Расчет резьбы на прочность. Соединения вал-ступица. Расчет на прочность соединений с призматическими шпонками. Расчет на прочность соединений с сегментными шпонками. Расчет на прочность прямобочных шлицевых соединений.	[1 – 10]
---	---	---	---	----------

8. Перечень лабораторных работ

№ темы	Всего часов	№ занятия	Тема лабораторной работы. Задания, вопросы, отрабатываемые на лабораторном занятии	Учебно-методическое обеспечение
1	2	3	4	5
2	2	1	Изучение конструкции и параметров редукторов	[1 – 10]
6	1	2	Изучение конструкции валов	[1 – 10]
7	2	2-3	Изучение конструкции подшипников качения	[1 – 10]
8	1	3	Сварные соединения и швы. Изучение резьбовых соединений.	[1 – 10]

9. Задания для самостоятельной работы студентов

Текущая самостоятельная работа студентов (СРС) по дисциплине «Детали машин и основы конструирования», направленная на углубление и закрепление знаний студента, на развитие практических умений, включает в себя следующие виды работ:

- работа с лекционным материалом, поиск и обзор литературы и электронных источников информации по темам, вынесенным на самостоятельную проработку;
- подготовка к практическим занятиям, лабораторным работам и экзамену.

№ темы	Всего часов	Задания, вопросы, для самостоятельного изучения (задания)	Учебно-методическое обеспечение
1	2	3	4
1	10	Основные принципы и этапы разработки машин. Основные принципы конструирования. Эволюция процессов конструирования. Принципы инновационного проектирования.	[1 – 4, 5, 11-18]
2	32	Зубчатые передачи с зацеплением Новикова. Устройство, основные геометрические соотношения. Расчет передачи с зацеплением Новикова на контактную прочность. Планетарные зубчатые передачи. Устройство передачи и расчет на прочность. Волновые зубчатые передачи. Устройство передачи и расчет на прочность. Геометрические соотношения размеров	[1 – 4, 5, 11-18]

		червячной некорректированной передачи с архимедовым червяком.	
3	14	Устройства для натяжения ремня. Передачи зубчатым ремнем. Расчет передачи зубчатым ремнем. Шкивы передач зубчатым ремнем. Ременные вариаторы.	[1 – 4, 5, 11-18]
4	18	Натяжение, смазывание, картеры. Потери на трение. Конструирование передач. Цепные вариаторы.	[1 – 4, 5, 11-18]
5	12	Силовые соотношения в винтовой паре передачи. Рекомендации по конструированию передачи винт-гайка скольжения. Рекомендации по конструированию шариковинтовых передач.	[1 – 4, 5, 11-18]
6	12	Расчет валов и осей на жесткость. Рекомендации по конструированию валов и осей.	[1 – 4, 5, 11-18]
7	20	Гидродинамический эффект. Контактно-гидродинамическая теория смазки. Режимы работы подшипников скольжения. Проектировочный расчет подшипников скольжения жидкостной смазки. Рекомендации по конструированию подшипников скольжения. Контактные напряжения в деталях подшипников качения. Распределение нагрузки между телами качения подшипника. Гидродинамический режим смазки подшипников качения.	[1 – 4, 5, 11-18]
8	28	Расчет сварных соединений контактной сварки. Расчет сварных тавровых швов. Сварные соединения при переменных нагрузках. Расчет клеесварных соединений. Проектировочный расчет прочных заклепочных швов при заданной нагрузке и заданном типе шва. Расчет плотных заклепочных швов. Рекомендации по конструированию заклепочных швов. Соединения вал-ступица. Расчет на прочность соединений с врезными клиновыми шпонками. Последовательность проверочного расчета шпоночных соединений. Клиновые соединения. Расчет на прочность клиновых соединений. Штифтовые и профильные соединения.	[1 – 4, 5, 11-18]
9	16	Методы определения допустимого крутящего момента для подбора серийных муфт. Силовой и прочностной расчет предохранительных муфт на примере муфты кулачковой. Проектирование литых корпусных деталей редукторов. Назначение корпусов и разновидности форм их конструкций. Выбор материала. Классификация упругих элементов. Торсионные валы.	[1 – 4, 5, 11-18]

10. Расчетно-графическая работа

Расчетно-графическая работа не предусмотрена учебным планом.

11. Курсовая работа

Курсовая работа не предусмотрена учебным планом.

12. Курсовой проект

Курсовой проект не предусмотрен учебным планом.

13. Фонд оценочных средств для проведения промежуточной аттестации обучающихся по дисциплине (модулю)

Степень сформированности у студента компетенций, предусмотренных учебным планом, оценивается преподавателем на всех этапах учебного процесса как в результате наблюдения за его работой в аудиториях, так и по результатам выполнения индивидуальных заданий. Описание критериев и шкалы оценивания дано в следующих таблицах:

В процессе освоения образовательной программы у обучающегося в ходе изучения дисциплины «Детали машин и основы конструирования» должна быть сформирована следующая компетенция ОПК-5.

Уровни освоения компетенции

Индекс ОПК-5	Формулировка: способность участвовать в разработке технической документации, связанной с профессиональной деятельностью
-----------------	--

Ступени уровней освоения компетенции	Отличительные признаки	Технологии формирования	Средства и технологии оценки
Пороговый (удовлетворительный)	Знает: критерии работоспособности и методы расчета механических передач, а также деталей вращательного движения; Умеет: использовать методы расчета соединений узлов и деталей машин для составления проектной и конструкторской документации; Владеет: опытом оформления проектной и конструкторской документации в соответствии с требованиями ЕСКД.	Лекции, лабораторные и практические занятия	Практические и лабораторные работы выполнены с небольшими замечаниями, имелись затруднения при ответе на дополнительные вопросы; не менее 60% правильных ответов при выполнении тестовых заданий; не вполне законченные выводы в ответе на вопросы на экзамене.
Продвинутый (хорошо)	Знает: порядок расчета типовых приводов и деталей оборудования нефтегазовой промышленности;		Практические и лабораторные работы выполнены с небольшими замечаниями,

	<p>Умеет: выполнять кинематический анализ типовых механизмов; выполнять расчеты на прочность, выносливость, жесткость материальных объектов простой формы на основе их моделирования;</p> <p>Владеет: опытом расчета механических передач, деталей вращательного движения, соединений узлов и деталей изделий машиностроения.</p>		<p>имелись небольшие неточности при ответе на дополнительные вопросы; не менее 75% правильных ответов при выполнении тестовых заданий; имеются негрубые ошибки или неточности при ответе на вопросы на экзамене.</p>
Высокий (отлично)	<p>Знает: основы и этапы проектирования узлов и деталей машин с использованием технической литературы, а также средств автоматизированного проектирования на базе современных САПР;</p> <p>Умеет: использовать техническую литературу, а также средства автоматизированного проектирования на базе современных САПР при проектировании узлов и деталей машин;</p> <p>Владеет: опытом проектирования узлов и деталей машин с графическими пакетами для получения конструкторских, технологических и других документов.</p>		<p>Практические и лабораторные работы выполнены без замечаний, студент свободно отвечает на дополнительные вопросы; не менее 90% правильных ответов при выполнении тестовых заданий; студент умеет оперировать специальными терминами, использует в ответе дополнительный материал, иллюстрирует теоретические положения практическими примерами при ответе на вопросы на экзамене.</p>

Практические и лабораторные работы считаются успешно выполненными в случае предоставления в конце занятий, отведенных на выполнение этой работы, отчета, включающего тему, ход работы, соответствующие рисунки и подписи (при наличии), и ответе на вопросы (защите) по теме работы. Шкала оценивания – «зачтено» / «не зачтено». «Зачтено» за практическую работу ставится в случае, если она полностью и

правильно выполнена, и при этом обучающимся показано свободное владение материалом по дисциплине. «Не зачтено» ставится в случае, если практическая работа выполнена неверно и/или не полностью, и она возвращается студенту на доработку, а затем вновь сдаётся на проверку преподавателю.

Самостоятельная работа считается успешно выполненной в случае предоставления отчета по каждой теме. Задание для отчета соответствует пункту 9 рабочей программы. Оценивание отчетов проводится по принципу «зачтено» / «не зачтено». «Зачтено» выставляется в случае, если отчет оформлен в соответствии с критериями:

- правильность оформления отчета (титовая страница, оглавление и оформление источников);
- уровень раскрытия темы отчета / проработанность темы;
- структурированность материала;
- количество использованных литературных источников.

В случае если какой-либо из критериев не выполнен, отчет возвращается на доработку.

В конце семестра обучающийся письменно отвечает на тестовые задания, содержащие вопросы по изученному материалу. Оценивание тестовых заданий проводится по принципу «зачтено» / «не зачтено». В качестве критериев оценивания используется количество правильных ответов. При ответе более чем, на 60 % вопросов выставляется «зачтено», в случае меньшего количества правильных ответов ставится «не зачтено».

К экзамену по дисциплине обучающиеся допускаются при:

- предоставлении и защите отчетов по всем практическим занятиям;
- успешном написании тестовых заданий.

Экзамен сдается по билетам, в которых представлено 2 теоретических вопроса из перечня «Вопросы для экзамена» и 2 задачи из перечня «Экзаменационные задачи». Оценивание проводится по принципу «отлично» / «хорошо» / «удовлетворительно» / «неудовлетворительно».

«Отлично» ставится при правильном, полном и логично построенном ответе, умении оперировать специальными терминами, использовании в ответе дополнительного материала, иллюстрировании теоретического положения практическим материалом. «Хорошо» ставится, если при ответе имеются негрубые ошибки или неточности. В случае затруднения в использовании практического материала и не вполне законченных выводов или обобщений в ответе, ставится оценка «удовлетворительно».

«Неудовлетворительно» ставится при схематичном неполном ответе и неумении оперировать специальными терминами или их незнании.

Вопросы для зачета

Зачет не предусмотрен учебным планом.

Вопросы для экзамена

1. Краткий исторический обзор развития курса.
2. Основные критерии работоспособности и расчета деталей машин. Выбор материала и допускаемых напряжений.
3. Стандартизация и унификация деталей машин.
4. Сварные соединения. Обозначение на чертежах. Материалы, расчет прочности.
5. Соединение деталей пайкой, обозначение на чертежах, материалы, конструктивное оформление, расчет на прочность.
6. Соединения клеевые. Обозначение на чертежах. Промышленные виды клеев. Технология склеивания. Расчет прочности клеевых соединений.
7. Соединения деталей заформовкой. Конструктивное оформление узлов с заформовкой деталей, материалы, расчет прочности.
8. Заклепочные соединения деталей. Виды заклепок и материалы для их изготовления. Защита заклепочных соединений от коррозии, расчет прочности.
9. Соединение деталей запрессовкой, посадки прессовых соединений. Расчет прессовых соединений.
10. Резьбовые соединения. Классификация резьб. Основные параметры. Стандарты, материалы, обозначение на чертежах.
11. Самоторможение в резьбе, коэффициент полезного действия резьбового узла.
12. Определение моментов сопротивления в резьбовом узле. Выигрыш в силе с помощью резьбового механизма.
13. Расчет прочности резьбовых деталей..
14. Зубчатые передачи цилиндрическими колесами. Область применения и классификация зубчатых передач. Основные геометрические параметры. Критерии работоспособности и расчета.
15. Расчет по напряжениям изгиба и контактными напряжениям.
16. Конические передачи. Конструктивные особенности построения конической передачи. Требования к сборочным операциям. Особенности расчета конических передач.
17. Червячные передачи. Область применения. Кинематика передачи . Расчет геометрических параметров. Критерии работоспособности и расчета. Материалы. Расчет прочности и долговечности. Тепловой расчет.
18. Ременные передачи. Критерии работоспособности и расчета ременных передач. Работа ремня на шкивах. Кинематика ременных передач.
19. Основные геометрические зависимости в ременных передачах. Силы и напряжения в ремнях. Расчет ременных передач по тяговой способности. Долговечность ремней.
20. Вариаторы. Виды и конструктивные особенности вариаторов, кинематические зависимости. Особенности применения.

21. Цепные передачи. Область применения, кинематические зависимости. Прочностные расчеты.

22. Передача винт-гайка. Резьба и материалы для ходовых винтов и гаек. Расчет прочности и устойчивости.

23. Планетарные и дифференциальные передачи. Кинематические зависимости для передач. Материалы. Расчет к.п.д. Расчет прочности.

24. Валы и оси. Критерии работоспособности и прочности. Материалы, конструкция. Колебания валов. Расчет прочности и жесткости.

25. Соединение вал-ступица. Шпоночные и шлицевые соединения. Область применения. Посадки для шпоночных соединений. Расчет на прочность.

26. Подшипники. Опоры скольжения. Материалы, смазка. Расчет моментов сил трения. Тепловой расчет. Расчет долговечности.

27. Подшипники качения. Классификация подшипников. Выбор и расчет подшипников.

28. Муфты. Классификация муфт. Конструкция и основы расчета постоянных соединительных муфт. Муфты упругие. Муфты фрикционные. Методы расчета муфт.

29. Проектирование корпусных деталей.

30. Смазочные, уплотнительные устройства.

31. Пружины.

32. Тепловые расчеты охлаждающих устройств машин.

33. Рамы и фундаменты.

Экзаменационные задачи (приведены примеры задач по основным разделам курса)

1. Определить: мощность двигателя, числа оборотов валов передачи, моменты нагрузки на валах привода с двухступенчатым редуктором (рис. 1).

$N_{\text{двиг}} = 1000 \text{ об/мин}$, $z_1 = 20$, $z_2 = 40$, $z_3 = 1$, $z_4 = 25$

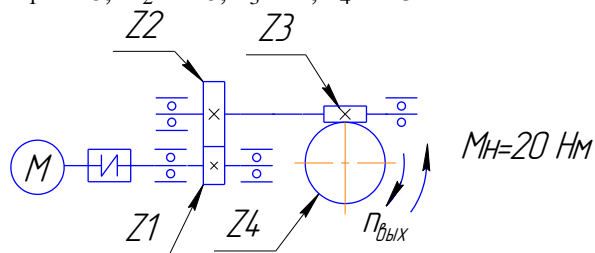


Рис. 1

2. Определить: мощность двигателя, числа оборотов валов передачи, моменты нагрузки на валах привода с червячной передачей (рис. 2).

$N_{\text{двиг}} = 1000 \text{ об/мин}$, $z_1 = 1$, $z_2 = 25$.

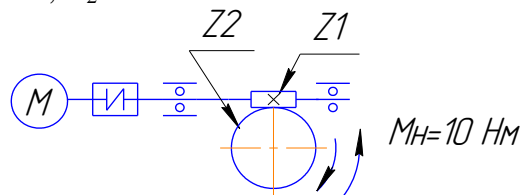


Рис. 2

3. Определить: мощность двигателя, числа оборотов валов передачи, моменты нагрузки на валах привода с двухступенчатым редуктором (рис. 3).

$N_{\text{двиг}} = 1500$ об/мин, $z_1 = 20$, $z_2 = 0$, $z_3 = 17$, $z_4 = 51$, $M_H = 30$ Нм – момент нагрузки.

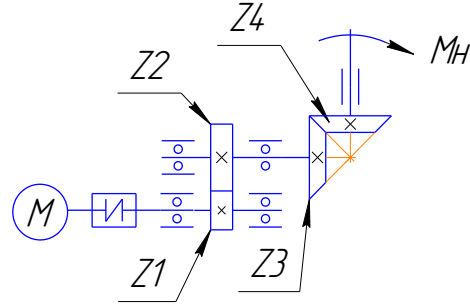


Рис. 3

4. В ременной передаче (рис. 4) с клиновым ремнем определить: D – расчетный диаметр большего шкива, M_1 – момент на валу меньшего ведущего шкива диаметром $d=100$ мм. $U=3$ – передаточное число передачи, $n_1=900$ об/мин, $M_2=10$ Нм.

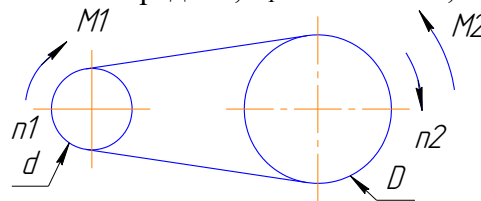


Рис. 4

5. Определить коэффициент скольжения в ременной передаче (рис. 5). Дано: $n_1=1600$ об/мин, $n_2=380$ об/мин, $d=100$ мм, $D=400$ мм.

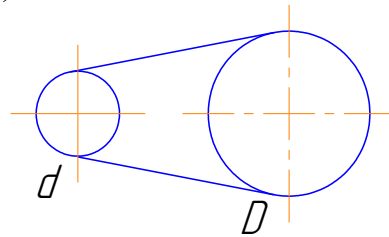


Рис. 5

6. Проверить прочность сварного соединения листов (рис. 6). Дано: $Q=10^4$ Н – нагрузка, $L = 200$ мм – длина сварных швов, $[\sigma] = 100$ МПа – допускаемое напряжение для материала шва.

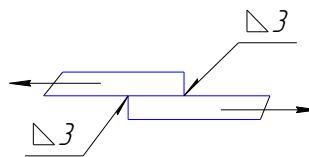


Рис. 6

7. Определить напряжения в швах сварной конструкции (рис. 7). Дано: $Q=8000$ Н, $L=40$ мм – длина каждого сварного шва.

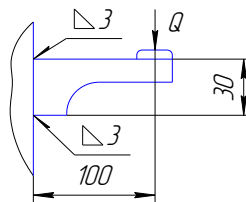


Рис. 7

- лекции с изложением определений основных понятий, изучаемых в рамках дисциплины, подробным описанием и доказательством наиболее важных свойств этих понятий и их взаимосвязей друг с другом;
- практические занятия с подробным изучением основных свойств понятий, изучаемых в рамках дисциплины, выяснением их взаимосвязей друг с другом в примерах и практических задачах;
- индивидуальные и коллективные консультации с активным участием обучающихся по наиболее сложным частям теоретического материала дисциплины;
- самостоятельная работа по выполнению заданий по основным разделам дисциплины.

15. ПЕРЕЧЕНЬ УЧЕБНО-МЕТОДИЧЕСКОГО ОБЕСПЕЧЕНИЯ ДЛЯ ОБУЧАЮЩИХСЯ ПО ДИСЦИПЛИНЕ ОСНОВНАЯ ЛИТЕРАТУРА

1. Чернилевский, Д. В. Детали машин и основы конструирования : учебник / Д. В. Чернилевский. — 2-е изд., испр. и доп. — Москва : Машиностроение, 2012. — 672 с. — ISBN 978-5-94275-617-8. — Текст : электронный // Лань : электронно-библиотечная система. — URL: <https://e.lanbook.com/book/5806>

2. Скойбеда, А. Т. Детали машин и основы конструирования : учебник / А. Т. Скойбеда, А. В. Кузьмин, Н. Н. Макейчик ; под редакцией А. Т. Скойбеда. — Минск : Вышэйшая школа, 2006. — 561 с. — ISBN 985-06-1055-7. — Текст : электронный // Электронно-библиотечная система IPR BOOKS : [сайт]. — URL: <https://www.iprbookshop.ru/24055.html>

3. Устиновский, Е. П. Детали машин и основы конструирования : учебное пособие / Е. П. Устиновский, Е. В. Вайчулис; под редакцией Е. П. Устиновского. — Челябинск: ЮУрГУ, 2019. — 220 с. — Текст : электронный // Лань : электронно-библиотечная система. — URL: <https://e.lanbook.com/book/146044>

4. Горбатюк, С. М. Детали машин и основы конструирования : учебник / С. М. Горбатюк. — Москва : МИСИС, 2014. — 377 с. — ISBN 978-5-87623-754-5. — Текст : электронный // Лань : электронно-библиотечная система. — URL: <https://e.lanbook.com/book/116846>

ДОПОЛНИТЕЛЬНАЯ ЛИТЕРАТУРА

5. Детали машин и основы конструирования: учебно-методическое пособие / В. П. Гилета, Ю. В. Ванаг, В. И. Капустин [и др.]. — Новосибирск : Новосибирский государственный технический университет, 2017. — 111 с. — ISBN 978-5-7782-3158-0. — Текст: электронный // Электронно-библиотечная система IPR BOOKS: [сайт]. — URL: <https://www.iprbookshop.ru/91343.html>

6. Детали машин: тестовые задания: учебное пособие / А. М. Ханов, Л. Д. Сиротенко, Е. В. Матыгуллина [и др.]. — Пермь: Пермский национальный исследовательский политехнический университет, 2017. — 213 с. — ISBN 978-5-398-01776-2. — Текст : электронный // Электронно-библиотечная система IPR BOOKS : [сайт]. — URL: <https://www.iprbookshop.ru/105459.html>

7. Плотников, П. Н. Детали машин. Расчет и конструирование : учебное пособие / П. Н. Плотников, Т. А. Недошивина. — Екатеринбург : Уральский федеральный университет, ЭБС АСВ, 2016. — 236 с. — ISBN 978-5-7996-1727-1. — Текст : электронный // Электронно-библиотечная система IPR BOOKS : [сайт]. — URL: <https://www.iprbookshop.ru/68327.html>

8. Кокорев, И. А. Задачи и примеры расчетов по деталям машин : учебное пособие / И. А. Кокорев. — 2-е изд. — Самара : Самарский государственный технический университет, ЭБС АСВ, 2016. — 143 с. — ISBN 2227-8397. — Текст : электронный // Электронно-библиотечная система IPR BOOKS : [сайт]. — URL: <https://www.iprbookshop.ru/90490.html>

9. Гилета, В. П. Детали машин. Расчет и проектирование механических передач: учебное пособие / В. П. Гилета, Ю. В. Ваняг, Н. А. Чусовитин. — Новосибирск : Новосибирский государственный технический университет, 2017. — 116 с. — ISBN 978-5-7782-3439-0. — Текст : электронный // Электронно-библиотечная система IPR BOOKS : [сайт]. — URL: <https://www.iprbookshop.ru/91193.html>

10. Меньшенин, С. Е. Детали машин и основы конструирования. Проектирование механических передач : учебное пособие / С. Е. Меньшенин. — Саратов : Ай Пи Ар Медиа, 2020. — 308 с. — ISBN 978-5-4497-0422-1. — Текст : электронный // Электронно-библиотечная система IPR BOOKS : [сайт]. — URL: <https://www.iprbookshop.ru/92317.html>

11. Кокорев, И. А. Курс деталей машин : учебное пособие / И. А. Кокорев, В. Н. Горелов. — Самара : Самарский государственный технический университет, ЭБС АСВ, 2017. — 287 с. — ISBN 978-5-7964-1964-9. — Текст : электронный // Электронно-библиотечная система IPR BOOKS : [сайт]. — URL: <https://www.iprbookshop.ru/90529.html>

12. Тюняев, А. В. Основы конструирования деталей машин. Литые детали : учебное пособие / А. В. Тюняев. — 2-е изд., испр. и доп. — Санкт-Петербург : Лань, 2021. — 192 с. — ISBN 978-5-8114-1513-7. — Текст : электронный // Лань : электронно-библиотечная система. — URL: <https://e.lanbook.com/book/168575>

13. Детали машин и основы конструирования : учебное пособие / составитель Н. М. Вагабов. — Махачкала : ДГТУ, 2020. — 130 с. — Текст : электронный // Лань : электронно-библиотечная система. — URL: <https://e.lanbook.com/book/145816>

14. Детали машин и основы конструирования : учебное пособие / составитель Н. М. Вагабов. — Махачкала : ДГТУ, 2020. — 130 с. — Текст : электронный // Лань : электронно-библиотечная система. — URL: <https://e.lanbook.com/book/145816>

ИНТЕРНЕТ-РЕСУРСЫ

15. eLibrary.ru – электронная библиотечная система. – режим доступа: <http://elibrary.ru/defaultx.asp>

16. IPRbooks – электронно-библиотечная система. – режим доступа: <http://www.iprbookshop.ru/> по паролю.

17. ЭБС «Консультант студента» - электронная библиотека технического вуза. – режим доступа: <http://www.studentlibrary.ru>, по паролю

18. Единое окно доступа к образовательным ресурсам – информационная система. – режим доступа: <http://window.edu.ru/>

ИСТОЧНИКИ ИОС

<http://techn.sstu.ru>

16. Материально-техническое обеспечение

Учебная аудитория для проведения занятий лекционного типа

Укомплектована специализированной мебелью и техническими средствами обучения: 12 столов, 24 стульев проектор BENQ 631, рулонный проекционный экран, системный блок (Atom2550/4Гб/500, клавиатура, мышь), подключенный в сеть с выходом в Интернет и доступом в информационно-образовательную среду ЭТИ (филиал) СГТУ имени Гагарина Ю.А., учебно-наглядные пособия, обеспечивающие тематические иллюстрации по рабочей программе дисциплины.

Программное обеспечение: Microsoft Windows 7, Microsoft Office 2010 (Word, Excel, PowerPoint), GoogleChrome.

Учебная аудитория для проведения занятий семинарского типа, выполнения курсовых работ, текущего контроля и промежуточной аттестации, групповых и индивидуальных консультаций

Укомплектована специализированной мебелью и техническими средствами обучения: 10 столов, 20 стульев; рабочее место преподавателя; классная меловая доска; демонстрационное оборудование и учебно-наглядные пособия, обеспечивающие тематические иллюстрации по рабочей программе дисциплины.

Учебная лаборатория. Детали машин.

Укомплектована специализированной мебелью и техническими средствами обучения: 20 рабочих мест обучающихся; рабочее место преподавателя; классная меловая доска; демонстрационное оборудование и учебно-наглядные пособия, обеспечивающие тематические иллюстрации по рабочей программе дисциплины. Стенды для исследования: КПД червячного редуктора, КПД планетарного редуктора, характеристик фрикционной передачи, КПД редуктора с цилиндрическими колесами, резьбового соединения, работающего на сдвиг, характеристик подшипниковых узлов, характеристик электромагнитного порошкового тормоза, испытания тормозов. Макеты: конвейеров, одно- и двухступенчатых редукторов.

В свободном доступе для студентов, обучающихся в вузе, находятся электронные версии учебных пособий. Текущий контроль проводится с использованием тестов в адаптивной среде тестирования (АСТ) и Интернет-тестирования на сайте www.i-exam.ru Промежуточная аттестация в сессию проводится с использованием АСТ-тестов.

Рабочую программу составил  /Л.Н. Потехина/

17. Дополнения и изменения в рабочей программе

Рабочая программа пересмотрена на заседании кафедры

« ____ » _____ 20 ____ года, протокол № ____

И.о. зав. кафедрой _____ /Д.А. Тихонов/

Внесенные изменения утверждены на заседании

УМКС/УМКН

« ____ » _____ 20 ____ года, протокол № ____

Председатель УМКН _____ /Д.А. Тихонов /