

Энгельсский технологический институт (филиал) федерального государственного
бюджетного образовательного учреждения
высшего образования
«Саратовский государственный технический университет имени Гагарина Ю.А.»

Кафедра «Оборудование и технологии обработки материалов»

РАБОЧАЯ ПРОГРАММА

Б.2.1.1 Учебная (ознакомительная) практика

15.03.05 «Конструкторско-технологическое обеспечение машиностроительных
производств»

Профиль «Технология машиностроения»

Формы обучения: очная; заочная

Объем дисциплины:

в зачетных единицах: 6 з.е.

в академических часах: 216 ак.ч.


Продолжительность практики: 4 недель

Энгельс 2024


Рабочая программа Учебной (ознакомительной) практики направления подготовки 15.03.05 «Конструкторско-технологическое обеспечение машиностроительных производств», профиль «Технология машиностроения» составлена в соответствии с требованиями Федерального государственного образовательного стандарта высшего образования 15.03.05 «Конструкторско-технологическое обеспечение машиностроительных производств», утвержденным приказом Минобрнауки России от 17 августа 2020г. № 1044.

Рабочая программа:

обсуждена и рекомендована к утверждению решением кафедры «Оборудование и технологии обработки материалов» от «13» июня 2024 г., протокол № 11.

И.о. заведующего кафедрой  / Тихонов Д.А. /
подпись Ф.И.О.

одобрена на заседании УМКН «20» июня 2024 г., протокол № 5.

Председатель УМКН  / Тихонов Д.А. /
подпись Ф.И.О.

1. Цель и задачи практики

Целью учебной (ознакомительной) практики является ознакомление с современным машиностроительным производством на примере конкретного предприятия и получение первичных профессиональных умений и навыков.

Задачи учебной (ознакомительной) практики являются:

- ознакомление с опытом деятельности промышленных машиностроительных предприятий, участков, цехов и объединений;
- формирование мировоззрения будущего бакалавра конструкторско-технологического обеспечения машиностроительных производств на уровне представлений и начальных знаний о сущности работы машиностроительных предприятий, цехов, участков и отделов;
- приобретение умений и навыков общения с производственными рабочими и инженерно-техническими сотрудниками;
- знакомство с техникой безопасности на машиностроительных предприятиях;
- участие в экскурсиях на машиностроительные, получение первичных знаний работы основного технологического оборудования;
- знакомство с работой отделов и служб машиностроительных предприятий;
- получение первых навыков работы на машиностроительных предприятиях.

2. Вид практики, способ и форма проведения практики

Вид практики учебная, ознакомительная.

Способы проведения практики: стационарная, которая проводится в образовательной организации либо в профильной организации, расположенной на территории населенного пункта, в котором расположена организация.

Практика реализуется в форме практической подготовки.

3. Место практики в структуре образовательной программы

Б.2.1.1 Учебная (ознакомительная) практика относится к обязательной части Блока 2 «Практики» основной профессиональной образовательной программы по направлению подготовки 15.03.05 «Конструкторско-технологическое обеспечение машиностроительных производств», является обязательной и в структуре образовательной программы представляет собой вид учебных занятий, непосредственно ориентированных на профессионально-практическую подготовку обучающихся. Практика является важным звеном учебно-воспитательного процесса и профессиональной подготовки. Основным результатом учебной практики является закрепление теоретических знаний, приобретенных в период учебы; получение практических навыков по их использованию в производстве; освоение современной техники и технологии производства; изучение передовых методов организации труда и научно-технических достижений, технологических систем и компьютерных технологий; изучение экономической стороны деятельности производственных предприятий.

Для прохождения практики необходимы знания, приобретенные студентами при изучении следующих дисциплин: «Математика», «Физика», «Информатика», «Материаловедение», «Начертательная геометрия и компьютерная графика» и «Основы инновационного машиностроительного производства». Навыки и умения, полученные студентами в процессе прохождения практики, будут необходимы для изучения следующих дисциплин: «Сопrotивление материалов», «Теория механизмов и машин», «Детали машин и основы конструирования» «Технологические процессы в машиностроении».

Учебная (ознакомительная) практика дает возможность студентам быстрее адаптироваться на производстве понимать вопросы стоящие перед производством. Кроме того, практика помогает студентам получить общее представление о выбранной профессии, необходимое для успешного изучения блока специальных дисциплин.

4. Перечень планируемых результатов обучения при прохождении практики, соотнесенные с планируемыми результатами освоения образовательной программы

Формируемые у обучающегося **компетенции** и запланированные **результаты обучения** при прохождении практики, соотнесенные с **индикаторами достижения компетенций**:

Код и наименование компетенции (результат освоения)	Код и наименование индикатора достижения компетенции	Запланированные результаты обучения
УК-1 . Способен осуществлять поиск, критический анализ и синтез информации, применять системный подход для решения поставленных задач.	ИД-2 _{УК-1} Способен использовать математические методы в рамках системного подхода для решения поставленных задач	<p>Знать: принципы сбора, отбора и обобщения информации с использованием математических методов</p> <p>Уметь: соотносить разнородные явления и систематизировать их в рамках избранных видов профессиональной деятельности с использованием математических методов</p> <p>Владеть: навыками практической работы с информационными источниками, опыт научного поиска, создания научных текстов с использованием математической нотации</p>
	ИД-3 _{УК-1} Знает и понимает основные физические явления и фундаментальные физические законы; границы их применимости к важнейшим физическим процессам в рамках системного подхода для решения поставленных задач	<p>Знать:</p> <ul style="list-style-type: none"> • основные физические явления и основные законы физики; границы применимости законов в важнейших практических приложениях; • основные физические величины и физические константы, их определение, смысл, способы и единицы измерения; • фундаментальные физические опыты и их роль в развитии физической науки; • назначение и принципы действия важнейших физических приборов. • основы аналитической геометрии на плоскости и в пространстве. • основы дифференциального и интегрального исчисления. • дифференциальные уравнения первого и второго порядков.

		<ul style="list-style-type: none"> • элементы теории вероятности и математической статистики. <p>Уметь:</p> <ul style="list-style-type: none"> • объяснять основные наблюдаемые природные и техногенные явления и эффекты с позиций фундаментальных физических взаимодействий; • указать, какие законы описывают данное явление или эффект; • истолковывать смысл физических величин и понятий; • записывать уравнения для физических величин в системе СИ; • работать с приборами и оборудованием современной физической лаборатории; • использовать различные методики физических измерений и обработки экспериментальных данных; • использовать методы физического и математического моделирования, а также применения методов физико-математического анализа к решению конкретных естественнонаучных и технических проблем. <p>Владеть:</p> <ul style="list-style-type: none"> • навыками использования основных общезначимых законов и принципов в важнейших практических приложениях; • навыками применения основных методов физико-математического анализа для решения естественнонаучных задач; • навыками правильной эксплуатации основных приборов и оборудования современной физической лаборатории; • навыками обработки и интерпретации результатов физического эксперимента; • навыками использования методов физического моделирования в инженерной практике
	<p>ИД-4_{ук-1} Способен использовать методы и модели классической механики в рамках системного подхода для решения поставленных задач</p>	<p>Знать: теоретическую механику в части таких разделов, как статика, кинематика, динамика, аналитическая механика.</p> <p>Уметь: проводить простейший анализ изучаемого процесса (явления) с целью понять его физическую природу, корректно ставить задачу исследования и строить модели изучаемого в этой задаче процесса (явления), выбирать рациональные методы решения поставленных задач и выносить практические рекомендации по результатам их решения, находить оптимальные решения прикладного характера в задачах по своей специальности.</p> <p>Владеть: основными алгоритмами построения и исследования механико-математических моделей, описывающих поведение механических систем; навыками исследования моделей с учетом их иерархической структуры и оценки пределов применимости полученных результатов.</p>
<p>УК-2. Способен определять круг задач в рамках</p>	<p>ИД-5_{ук-2} Разрабатывает конструкторскую</p>	<p>Знать: правила оформления чертежей по ЕСКД; способы соединения деталей, правила</p>

<p>поставленной цели и выбирать оптимальные способы их решения, исходя из действующих правовых норм, имеющихся ресурсов и ограничений.</p>	<p>документацию с использованием систем графического проектирования в соответствии с требованиями ЕСКД</p>	<p>изображения и обозначения резьбы; правила построения и оформления чертежей, сварных и др. соединений деталей машин и инженерных сооружений; основные виды проектно-конструкторской документации на стадиях разработки проекта (чертеж общего вида сборочной единицы, сборочный чертеж, спецификация, чертежи деталей) и правила их оформления с соблюдением стандартов; средства компьютерной графики.</p> <p>Уметь: выполнять чертежи в соответствии со стандартными правилами их оформления и свободно читать их; строить изображения и соединения деталей, изображать и обозначать резьбу; выполнять рабочие чертежи и эскизы деталей, изображать сборочные чертежи изделий; пользоваться справочной литературой; использовать системы графического проектирования для создания проектно-конструкторской документации.</p> <p>Владеть: методами использования знания принципов работы конструкции, условий монтажа и технологии их производства при изучении общетехнических и специальных дисциплин; методами конструирования деталей машин и механизмов с учётом условий производственной технологии; методами осуществления технического контроля, разработки технической документации в условиях действующего производства; навыками грамотного и профессионального применения средств компьютерной графики.</p>
	<p>ИД-6_{УК-2} Выбирает наиболее эффективный способ решения задач, связанных с формой и взаимным расположением пространственных объектов</p>	<p>Знать: методику построения способом прямоугольного проецирования изображений точки, прямой, плоскости, простого и составного геометрического тела, и отображения на чертеже их взаимного положения в пространстве; методы решения позиционных и метрических задач, способы преобразования чертежа; способы образования кривых линий и поверхностей; методы построения проекций плоских сечений и линий пересечения поверхностей геометрических тел.</p> <p>Уметь: использовать способы построения изображений (чертежей) пространственных фигур на плоскости; находить способы решения и исследования пространственных задач при помощи изображений; выполнять чертежи в соответствии со стандартными правилами их оформления и свободно читать их; использовать системы автоматизированного проектирования и черчения для создания проектно-конструкторской документации.</p> <p>Владеть: развитым пространственным представлением; навыками логического мышления, позволяющими грамотно пользоваться языком чертежа, как в традиционном «ручном», так и в компьютерном исполнении; алгоритмами решения задач, связанных с формой и</p>

		взаимным расположением пространственных фигур.
УК-3. Способен осуществлять социальное взаимодействие и реализовывать свою роль в команде.	ИД-1 _{УК-3} Реализует свою роль в социальном взаимодействии и командной работе, учитывая особенности поведения и интересы других участников	Знать: проблемы подбора эффективной команды; основные условия эффективной командной работы; основы стратегического управления человеческими ресурсами, нормативные правовые акты, касающиеся организации и осуществления профессиональной деятельности; Уметь: определять стиль управления для эффективной работы команды; вырабатывать командную стратегию; применять принципы и методы организации командной деятельности; Владеть: практическим опытом участия в разработке стратегии командной работы; участия в командной работе, распределения ролей в условиях командного взаимодействия.
УК-4 . Способен осуществлять деловую коммуникацию в устной и письменной формах на государственном языке Российской Федерации и иностранном(ых) языке(ах).	ИД-2 _{УК-4} Применяет фонетические, лексические и грамматические нормы родного языков в процессе академического и профессионального взаимодействия	Знать: современные коммуникативные технологии (внешние и внутренние) и речевые нормы устной и письменной речи для осуществления академического и профессионального взаимодействия. Уметь: выражать свое мнение, оценку, используя современные коммуникативные технологии; формулировать форму и содержание коммуникации в устной и письменной речи с целью обеспечения академического и профессионального взаимодействия в формате монолога, диалога, дискуссии. Владеть: способностью логически верно, аргументировано, и ясно строить устную и письменную речь на уровне, обеспечивающем академическое и профессиональное взаимодействие; нормами речевого этикета и современными коммуникативными технологиями
УК-6. Способен управлять своим временем, выстраивать и реализовывать траекторию саморазвития на основе принципов образования в течение всей жизни.	ИД-1 _{УК-6} Выстраивает и реализовывает траекторию профессионального и личностного развития, на основе принципов образования и требований рынка труда	Знать: способы самоанализа и самооценки собственных сил и возможностей; стратегии личностного развития; эффективные способы самообучения и критерии оценки успешности личности. Уметь: определять задачи саморазвития и профессионального роста, распределять их на долго- средне- и краткосрочные с обоснованием их актуальности и определением необходимых ресурсов Владеть: приемами целеполагания, планирования, реализации необходимых видов деятельности; приемами оценки и самооценки результатов деятельности по решению профессиональных задач.
ОПК-6 Способен понимать принципы работы современных информационных технологий и использовать их для решения задач профессиональной деятельности.	ИД-1 _{ОПК-6} Знает и понимает основные принципы современных информационных технологий и может их использовать при решении практических задач	Знать: современные информационные технологии и программные средства для решения задач профессиональной деятельности. Уметь: выбирать информационные технологии и программные средства для решения задач профессиональной деятельности. Владеть: навыками применения информационных технологий и программных средств для решения задач профессиональной

<p>ПК-1 Способен участвовать в разработке, осваивать на практике и внедрять оптимальные технологии и средства машиностроительных производств.</p>	<p>ИД-3_{ПК-1} Способность осваивать на практике и внедрять оптимальные технологии и средства инновационных машиностроительных производств</p>	<p>деятельности.</p> <p>Знать: основы организации и концепции современного инновационного машиностроительного производства; основы теоретического и экспериментального исследования, технологий производства изделий, включая составляющие погрешности механической обработки, влияние технологической системы на точность обработки, теорию базирования и теорию размерных цепей, влияние технологий обработки на формирование точности и качества обрабатываемого изделия</p> <p>Уметь: проводить теоретические и экспериментальные исследования технологий производства изделий, включая выбор рациональных схем базирования деталей; расчет составляющих суммарной погрешности обработки и нахождение путей их уменьшения; проведение технологических размерных расчетов для действующего и проектируемого технологических процессов.</p> <p>Владеть: методами проведения теоретических и экспериментальных исследований технологий производства изделий, в том числе методами расчета составляющих суммарной погрешности обработки, методами решения технологических размерных цепей, методами расчета припусков на обработку изделия</p>
---	--	---

5. Объем, сроки место проведения практики

Объем учебной (ознакомительной) практики составляет 6 зачетных единиц, 216 академических часов, проходит во 2-ом семестре.

Практика будущих бакалавров проводится в сторонних организациях - предприятиях, НИИ, фирмах, или на кафедрах и в научных лабораториях вуза. Для проведения практики могут использоваться любые структурные подразделения, созданные в университете, включая постоянные базы практики кафедры на предприятиях.

Основным требованием к месту прохождения практики является соответствие направления подготовки обучающегося, профилю деятельности либо всей профильной организации, либо одного из её подразделений в соответствии с заключенными договорами между СГТУ имени Гагарина Ю.А. и профильными организациями, выбранными в качестве места прохождения практики. Для лиц с ограниченными возможностями здоровья выбор места прохождения практики учитывает состояние здоровья и требования доступности.

Обучающиеся, совмещающие обучение с трудовой деятельностью, вправе проходить учебную, производственную, в том числе преддипломную, практики в организациях по месту трудовой деятельности в случаях, если профессиональная деятельность, осуществляемая в указанных организациях, соответствует требованиям к содержанию практики.

6. Содержание практики

Этап практики	Содержание этапа практики (виды выполняемых работ)	Трудоем - кость в ак. часах	Формируе- мые компетенц ии	Форма текущего контроля
Организационно-подготовительный	<ul style="list-style-type: none"> -ознакомление с правилами прохождения и поведения на предприятии; -согласование графика проведения консультаций с руководителем практики; - выдача индивидуальных заданий и согласование графика прохождения практики; -организационное собрание на предприятии и распределение практикантов по руководителям практик от организации и подразделениям; - инструктаж по техники безопасности и охраны труда. 	14	УК-1-4,6, ОПК-6, ПК-1	Консультации руководителя практики по требованиям к программе практики.
Основной	<ul style="list-style-type: none"> -прохождение инструктажей на предприятии; - ознакомиться с правилами внутреннего трудового распорядка организации, на базе которой обучающийся проходит практику; -участие в деятельности профильной организации, выполняя все виды работ, предусмотренные программой практики и заданием на практику; -выполнение индивидуального задания; - проведение текущего контроля прохождения практики; - ведение и заполнение дневника практики -оформление и представление руководителю практики от образовательной 	198		Заполнение дневника учебной практики. Отчет об объеме выполнения индивидуального задания

	организации отчета по практике установленной формы			
Отчётный	- организация и проведение зачета по практике.	4		защита отчета по практике, собеседование по отчету
	Итого	216		

7. Формы отчетности по практике

По результатам практики составляется отчет, структура которого определяется вышеназванными задачами в соответствии с методическими указаниями по сбору материала. В отчет включаются и результаты выполнения индивидуального задания.

Отчет о практике объемом не менее 15-30 страниц оформляется в компьютерном виде с распечаткой на белой бумаге формата А4 через 1,5 интервала, поля: (левое – 35 мм, правое – 10 мм, верхнее и нижнее - по 20 мм, страницы нумеруются арабскими цифрами и проставляются в верхнем правом углу за исключением титульного листа.

Для набора текста рукописи отчета используется Word 7.0-2003 и выше, шрифт Times New Roman, кегель 14, абзац 1,25.

Формулы должны быть набраны в редакторе Microsoft Equation (стандартный для Word). Набор графического материала (технологические схемы, эскизы) осуществляется с помощью графического редактора Компас- 3D V14 и выше.

Список литературы оформляется в порядке упоминания в тексте по ГОСТ 7.1-2003.

Отчет представляет собой сброшюрованный материал, оформленный на листах бумаги формата А4 и материалы на электронном носителе в соответствии с приказом ректора СГТУ имени Гагарина Ю.А.

Отчет по практике должен включать следующие разделы:

- титульный лист (приложение 2);
- задание (приложение 3);
- календарный график прохождения практики (приложение 4);
- содержание;
- введение;
- основная часть:
 - характеристика предприятия, с деятельностью которого ознакомился студент во время практики;
 - развернутый ответ на вопрос индивидуального задания (по плану согласованному с руководителем);

- заключение;
- список использованных источников;
- приложения.

Текущий контроль прохождения практики осуществляется руководителем практики от кафедры по ходу выполнения программ практики, индивидуального задания и своевременному составлению отчета. Итоговым контролем является проверка полноты и качества выполнения программы практики и оформления отчета по практике. График консультаций студентов с руководителями практик помещается на информационную доску кафедры.

Выполненный и оформленный отчет по учебной практике подписывается студентом и предъявляется руководителям практик на проверку.

Отчет, удовлетворяющий предъявляемым требованиям к содержанию и оформлению, после исправления замечаний руководителя (если они имеются) допускается к защите.

Аттестация по итогам практики проводится на основании оформленного в соответствии с установленными требованиями отчета и отзыва руководителя практики. По итогам аттестации выставляется оценка (отлично, хорошо, удовлетворительно).

Методические указания по самостоятельному выполнению отдельных разделов практики приведены в соответствующем разделе ИОС СГТУ имени Гагарина Ю.А.

Обучающийся, не имевший возможности пройти практику в установленные сроки или не выполнивший программу практики по уважительной причине, направляется на практику повторно в свободное от занятий время, в соответствии с индивидуальным планом-графиком обучения.

Обучающийся, пропустивший без уважительных причин установленный приказом срок практики, не выполнивший программу практики, относится к числу имеющих академическую задолженность и может быть отчислен из университета в порядке, предусмотренном уставом СГТУ имени Гагарина Ю.А.

8. Фонд оценочных средств для проведения промежуточной аттестации обучающихся по практике

Перечень планируемых результатов обучения при прохождении практики, соотнесенных с требуемыми индикаторами достижения компетенций и компетенциями выпускников – указаны в разделе 4.

Этапы формирования и критерии оценивания сформированности компетенций - указаны в разделе 6.

Предметом оценки по практике является приобретение практического опыта. Контроль и оценка по практике проводится на основе индивидуального задания обучающегося, отзыва руководителя по практике; отчета по практике.

Типовые задания и иные материалы, необходимые для оценки знаний, умений, характеризующих этапы формирования компетенций в процессе прохождения практики указаны в Приложении 1.

В процессе прохождения практики руководителем по практике контролируется формирование у обучающихся соответствующих компетенций и ее составляющих.

Виды оценочных средств, используемых для оценки сформированности компетенций

Формируемые компетенции	Индикаторы достижения компетенций	Виды оценочных средств		
		Выполнение индивидуального задания	Отчет по практике	Защита отчета по практике
УК-1 . Способен осуществлять поиск, критический анализ и синтез информации, применять системный подход для решения поставленных задач.	ИД-2 _{УК-1} Способен использовать математические методы в рамках системного подхода для решения поставленных задач	+	+	+
	ИД-3 _{УК-1} Знает и понимает основные физические явления и фундаментальные физические законы; границы их применимости к важнейшим физическим процессам в рамках системного подхода для решения поставленных задач	+	+	+
	ИД-4 _{УК-1} Способен использовать методы и модели классической механики в рамках системного подхода для решения поставленных задач	+	+	+
УК-2. Способен определять круг задач в рамках поставленной цели и выбирать оптимальные способы их решения, исходя из действующих правовых норм, имеющихся ресурсов и ограничений.	ИД-5 _{УК-2} Разрабатывает конструкторскую документацию с использованием систем графического проектирования в соответствии с требованиями ЕСКД	+	+	+
	ИД-6 _{УК-2} Выбирает наиболее эффективный способ решения задач, связанных с формой и взаимным расположением пространственных объектов	+	+	+

УК-3. Способен осуществлять социальное взаимодействие и реализовывать свою роль в команде.	ИД-1 _{УК-3} Реализует свою роль в социальном взаимодействии и командной работе, учитывая особенности поведения и интересы других участников	+		
УК-4 . Способен осуществлять деловую коммуникацию в устной и письменной формах на государственном языке Российской Федерации и иностранном(ых) языке(ах).	ИД-2 _{УК-4} Применяет фонетические, лексические и грамматические нормы родного языков в процессе академического и профессионального взаимодействия	+		
УК-6. Способен управлять своим временем, выстраивать и реализовывать траекторию саморазвития на основе принципов образования в течение всей жизни.	ИД-1 _{УК-6} Выстраивает и реализовывает траекторию профессионального и личного развития, на основе принципов образования и требований рынка труда	+		
ОПК-6 Способен понимать принципы работы современных информационных технологий и использовать их для решения задач профессиональной деятельности.	ИД-1 _{ОПК-6} Знает и понимает основные принципы современных информационных технологий и может их использовать при решении практических задач	+	+	+
ПК-1 Способен участвовать в разработке, осваивать на практике и внедрять оптимальные технологии и средства машиностроительных производств.	ИД-3 _{ПК-1} Способность осваивать на практике и внедрять оптимальные технологии и средства инновационных машиностроительных производств	+	+	+

Описание показателей и критериев оценивания компетенций на различных этапах их формирования, описание шкал оценивания

Оценка и балл	
«Отлично» (86-100 баллов)	Оценка «отлично» выставляется обучающемуся, если он глубоко и прочно усвоил программный материал практики, исчерпывающе, последовательно, четко и логически стройно

	его излагает, умеет тесно увязывать теорию с практикой, свободно справляется с задачами, вопросами и другими видами применения знаний, причем не затрудняется с ответом при видоизменении заданий, использует в отчете материал разнообразных литературных источников, владеет разносторонними навыками и приемами выполнения практических задач, предлагает собственное аргументированное видение проблемы
«Хорошо» (70-85 баллов)	Оценка «хорошо» выставляется обучающемуся, если он твердо знает материал, грамотно и по существу излагает его в отчете, не допускает существенных неточностей в отчете на вопрос, правильно применяет теоретические положения при решении практических вопросов и задач, владеет необходимыми навыками и приемами их выполнения.
«Удовлетворительно» (50-69 баллов)	Оценка «удовлетворительно» выставляется обучающемуся, если он имеет знания только основного материала, но не усвоил его деталей, допускает неточности, недостаточно правильные формулировки, нарушения логической последовательности в изложении программного материала, испытывает затруднения при выполнении практических работ
«Неудовлетворительно» (0-49 баллов)	Оценка «неудовлетворительно» выставляется обучающемуся, который не знает значительной части программного материала, допускает существенные ошибки, неуверенно, с большими затруднениями выполняет практические работы.

9. Обеспечение практики

9.1. Образовательные, научно-исследовательские и научно-производственные технологии, используемые на практике*

Образовательные, научно-исследовательские и научно-производственные технологии, используемые на практике включают в себя:

- самостоятельная работа обучающихся, в которую включается выполнение разделов практики в соответствие с индивидуальным заданием и рекомендованными источниками литературы;
- сбор научной литературы по тематике индивидуального задания по практике;
- сбор, обработка и систематизация практического материала;
- обсуждение подготовленных обучающимися этапов работ по практике;
- изучение основных нормативных документов, регламентирующих деятельность предприятия;
- анализ информации и интерпретация результатов;
- выполнение письменных аналитических и расчетных заданий в рамках практики с использованием необходимых информационных источников (лекции, учебники, статьи в периодической печати, сайты в сети Интернет);
- консультации руководителя практики от кафедры и/или руководителя практики от профильной организации по актуальным вопросам, возникающим у обучающихся в ходе ее выполнения;

- выполнение заданий, подготовка отчета по практике;
- обсуждение подготовленных обучающимися этапов работ по практике;
- электронно-библиотечные системы для проведения исследований и аналитических разработок на основе изучения научной и учебно-методической литературы;
- защита отчета по практике с использованием презентаций.

9.2. Учебно-методическое обеспечение дисциплины

Основная литература

1. Безъязычный В.Ф. Основы технологии машиностроения [Электронный ресурс]: учебник/ Безъязычный В.Ф.— Электрон. текстовые данные.— М.: Машиностроение, 2013.— 568 с.— Режим доступа: <http://www.iprbookshop.ru/18533> .— ЭБС «IPRbooks», по паролю

2. Дмитриев, В. А. Научные основы технологии машиностроения : учебное пособие / В. А. Дмитриев. — Самара : Самарский государственный технический университет, ЭБС АСВ, 2018. — 117 с. — ISBN 2227-8397. — Текст : электронный // Электронно-библиотечная система IPR BOOKS : [сайт]. — URL: <https://www.iprbookshop.ru/90645.html> — Режим доступа: для авторизир. пользователей

3. Бондаренко, Ю. А. Основы технологии машиностроения : учебное пособие / Ю. А. Бондаренко, М. А. Федоренко, Т. М. Санина. — Белгород : Белгородский государственный технологический университет им. В.Г. Шухова, ЭБС АСВ, 2018. — 185 с. — ISBN 2227-8397. — Текст : электронный // Электронно-библиотечная система IPR BOOKS : [сайт]. — URL: <https://www.iprbookshop.ru/92281.html> — Режим доступа: для авторизир. пользователей

4. Антимонов, А. М. Основы технологии машиностроения : учебник / А. М. Антимонов ; под редакцией А. Г. Залазинского. — Екатеринбург : Издательство Уральского университета, 2017. — 176 с. — ISBN 978-5-7996-2132-2. — Текст : электронный // Электронно-библиотечная система IPR BOOKS : [сайт]. — URL: <https://www.iprbookshop.ru/106754.html> — Режим доступа: для авторизир. пользователей.

5. Соколов, В. П. Основы технологии производства. Заготовительное производство. Обработка резанием : учебное пособие / В. П. Соколов, В. В. Васильева. — Санкт-Петербург : Санкт-Петербургский государственный университет промышленных технологий и дизайна, 2017. — 120 с. — ISBN 978-5-7937-1478-5. — Текст : электронный // Электронно-библиотечная система IPR BOOKS : [сайт]. — URL: <https://www.iprbookshop.ru/102455.html> — Режим доступа: для авторизир. пользователей.

6. Должиков, В. П. Технологии наукоемких машиностроительных производств : учебное пособие / В. П. Должиков. — 2-е изд., стер. — Санкт-

Петербург : Лань, 2021. — 304 с. — ISBN 978-5-8114-2393-4. — Текст : электронный // Лань : электронно-библиотечная система. — URL: <https://e.lanbook.com/book/168969> — Режим доступа: для авториз. пользователей.

Дополнительная литература

7. Основы электрофизических методов обработки : учебное пособие / Х. М. Рахимьянов, В. П. Гилета, Н. П. Гаар [и др.]. — Новосибирск : Новосибирский государственный технический университет, 2020. — 179 с. — ISBN 978-5-7782-4115-2. — Текст : электронный // Электронно-библиотечная система IPR BOOKS : [сайт]. — URL: <https://www.iprbookshop.ru/99200.html> — Режим доступа: для авторизир. пользователей.

8. Проектирование одноэтажного производственного здания и административно-бытового корпуса промышленного предприятия [Электронный ресурс]: учебное пособие/ В.М. Туснина [и др.].— Электрон. текстовые данные.— М.: Московский государственный строительный университет, Ай Пи Эр Медиа, ЭБС АСВ, 2014.— 114 с.— Режим доступа: <http://www.iprbookshop.ru/27037> .— ЭБС «IPRbooks», по паролю

9. Шабашов, А. А. Проектирование машиностроительного производства : учебное пособие / А. А. Шабашов. — Екатеринбург : Уральский федеральный университет, ЭБС АСВ, 2016. — 76 с. — Режим доступа: <https://www.iprbookshop.ru/66583.html>.

10. Зубарев, Ю. М. Методы получения заготовок в машиностроении и расчет припусков на их обработку : учебное пособие для вузов / Ю. М. Зубарев. — 2-е изд., стер. — Санкт-Петербург : Лань, 2021. — 256 с. — ISBN 978-5-8114-6675-7. — Текст : электронный // Лань : электронно-библиотечная система. — URL:— Режим доступа: для авториз. пользователей.

11. Чепчуров, М. С. Оборудование с ЧПУ машиностроительного производства и программная обработка : учебное пособие / М. С. Чепчуров, Е. М. Жуков. — Белгород : Белгородский государственный технологический университет им. В.Г. Шухова, ЭБС АСВ, 2015. — 190 с. — Текст : электронный // Электронно-библиотечная система IPR BOOKS : [сайт]. — URL: <https://www.iprbookshop.ru/66667.html> — Режим доступа: для авторизир. пользователей.

12. Голдобина, В. Г. Технологии и оборудование заготовительных производств : учебное пособие / В. Г. Голдобина. — Белгород : Белгородский государственный технологический университет им. В.Г. Шухова, ЭБС АСВ, 2016. — 227 с. — Текст : электронный // Электронно-библиотечная система IPR BOOKS : [сайт]. — URL: <https://www.iprbookshop.ru/80527.html> — Режим доступа: для авторизир. пользователей.

13. Афанасенков, М. А. Технологическое оборудование машиностроительных производств. Металлорежущие станки : учебник для вузов / М. А. Афанасенков, Ю. М. Зубарев, Е. В. Моисеева ; Под редакцией Ю. М. Зубарева. — Санкт-Петербург : Лань, 2021. — 284 с. — ISBN 978-5-8114-7806-4. — Текст : электронный // Лань : электронно-библиотечная система. —

URL: <https://e.lanbook.com/book/180776> — Режим доступа: для авториз. пользователей.

Электронно-библиотечные системы

1. Научная электронная библиотека eLibrary (<https://elibrary.ru>);
2. Электронно-библиотечная система «Лань» (<https://e.lanbook.com>);
3. Электронно-библиотечная система «IPRbooks» (<http://www.iprbookshop.ru>);
4. Электронно-библиотечная система «Университетская научно-техническая библиотека» (<http://lib.sstu.ru>);
5. Электронно-библиотечная система «Единое окно» (<http://window.edu.ru>);
6. Электронно-библиотечная система диссертаций Российской государственной библиотеки (<https://dvs.rsl.ru>);
7. Международная реферативная база данных Scopus (<https://www.scopus.com>);
8. Международная реферативная база данных Web of Science (<http://apps.webofknowledge.com>) и др.
9. Источники ИОС ЭТИ СГТУ <http://techn.sstu.ru/new/SubjectFGOS/SpisokPredmetow.aspx>.
10. Все ГОСТы. - Режим доступа: <http://vsegost.com>

Ресурсы информационно-телекоммуникационной сети «Интернет»

Печатные и электронные образовательные ресурсы в формах, адаптированных для студентов с ограниченными возможностями здоровья (для групп и потоков с такими студентами)

1. Адаптированная версия НЭБ, для использования инвалидами и лицами с ограниченными возможностями здоровья

Обучающиеся из числа инвалидов и лиц с ОВЗ обеспечены печатными и (или) электронными образовательными ресурсами в формах, адаптированных к ограничениям их здоровья.

9.3. Информационно-справочные системы и профессиональные базы данных

Обучающимся обеспечен доступ (удаленный доступ), в том числе в случае применения электронного обучения, дистанционных образовательных технологий, к современным профессиональным базам данных и информационным справочным системам.

Перечень информационно-справочных систем

Источники ИОС ЭТИ СГТУ
<http://techn.sstu.ru/new/SubjectFGOS/SpisokPredmetow.aspx>.

Программное обеспечение

Образовательный процесс по дисциплине обеспечен необходимым комплектом лицензионного и свободно распространяемого программного обеспечения, в том числе отечественного производства (подлежит обновлению при необходимости).

1) Лицензионное программное обеспечение

2) Свободно распространяемое программное обеспечение

Каждый обучающийся в течение всего периода обучения обеспечивается индивидуальным неограниченным доступом к электронно-библиотечной системе и электронной информационно-образовательной среде.


10. Материально-техническое обеспечение

Учебная аудитория для проведения промежуточной аттестации, групповых и индивидуальных консультаций, оснащенная оборудованием и техническими средствами обучения.

Помещения для самостоятельной работы обучающихся, оснащенные компьютерной техникой с комплектом лицензионного программного обеспечения, с возможностью подключения к сети «Интернет» и обеспечением доступа к электронной информационнообразовательной среде Университета.

Библиотечный фонд ФГБОУ ВО «Саратовский государственный технический университет имени Гагарина Ю.А.».

Материально-техническая база организации / предприятия, обеспечивающая проведение практики (практической подготовки), предусмотренной учебным планом и соответствующей действующим санитарным и противопожарным нормам и правилам.

Рабочую программу практики составил  /Тихонов Д.А./
« ____ » _____ / _____ /

Дополнения и изменения в программе приведены в Приложении
Рабочая программа практики пересмотрена на заседании кафедры
« ____ » _____ 20 ____ года, протокол № _____
Зав. кафедрой _____ / _____ /

Внесенные изменения утверждены на заседании УМКС/УМКН
« ____ » _____ 20 ____ года, протокол № _____
Председатель УМКС/УМКН _____ / _____ /

Типовые задания, необходимые для оценки знаний, умений, характеризующих этапы формирования компетенций в процессе прохождения практики

ТИПОВОЕ ЗАДАНИЕ НА ПРАКТИКУ

Выполнить обзор информационных источников о работе современных машиностроительных предприятий Саратовского региона и в частности г. Энгельса.

К числу приблизительных вопросов, на которые должен ответить в своем отчете при его подготовке:

- история возникновения и развития предприятия;
- общая характеристика деятельности предприятия;
- структура организации и управления;
- общая оценка результатов деятельности организации;
- анализ объемов производства и продаж;
- характеристика особенностей производственного процесса;
- обзор применяемого технологического оборудования;
- особенности выполняемых обязанностей конструктора, технолога, производственных рабочих на предприятии;
- изучить систему мотивации и стимулирования персонала;
- сделать вывод по практике.

Студент (по согласованию с руководителем практики от кафедры и с руководителем практики от организации) может самостоятельно предложить тему для подготовки информационного обзора.

**Министерство науки и высшего образования Российской Федерации
Российской Федерации**

Энгельсский технологический институт (филиал) федерального государственного
бюджетного образовательного учреждения
высшего образования
«Саратовский государственный технический университет имени Гагарина Ю.А.»

Кафедра «Оборудование и технологии обработки материалов»

Отчет по _____ практике

Выполнил:
Форма обучения: _____
Группа: _____
Номер зачётной книжки: _____
ФИО (полностью) _____
Вариант _____
Подпись Студента: _____
Проверил: ФИО _____
Отметка о зачёте: _____
Подпись преподавателя _____
Дата защиты ____ . ____ .20 ____ г.

Текстовая часть выполнена в редакторе Microsoft Word 2010.
Графическая часть выполнена в редакторе Компас 3DV16.

Энгельс – 2023

Энгельский технологический институт (филиал) федерального государственного бюджетного
образовательного учреждения
высшего образования
«Саратовский государственный технический университет имени Гагарина Ю.А.»

РАБОЧИЙ ДНЕВНИК ПРАКТИКИ

Студента группы _____

Ф.И.О.

ПРЕДПИСАНИЕ

на практику

Студент _____

Направление подготовки _____

Курс, группа _____

Направляется на _____
(вид практики)

В организацию _____
(наименование организации)

по адресу _____
(фактический адрес)

Согласно договору № _____ от _____ 20__ г.

Срок практики с _____ по _____ 20__ г.

Основание: Приказ СГТУ имени Гагарина Ю.А. № _____ от _____ 20__ г.

М.П. _____ Директор института / _____ /
(при наличии)

Дата прибытия в организацию _____
(наименование организации)

« _____ » _____ 20__ г. _____
(подпись)

Дата проведения инструктажа по охране труда и технике безопасности, пожарной безопасности,
фамилия, имя, отчество, должность лица, проводившего инструктаж:

« _____ » _____ 20__ г. _____

Дата убытия из организации

« _____ » _____ 20__ г. _____
(подпись)

М.П.
(при наличии)

Правила ведения дневника

1. Дневник заполняется студентом лично, и ведётся регулярно в течение всей практики. Получив дневник, студент заполняет титульный лист, бланки предписания, индивидуальное задание и график прохождения практики совместно с руководителем практики от кафедры.
2. Бланки «Предписание» заверяются подписью директора института и печатью института (при наличии) до начала практики. По окончании практики эти бланки заверяются печатью (при наличии) и подписью принимающей на практику организации (отдел кадров). Один бланк остаётся в принимающей организации.
3. Записи в разделе «Учет работы студента – практиканта» ведутся ежедневно, лаконично, аккуратно чернилами и включают текущую дату проведения практики и краткие сведения о проделанной работе. Раз в неделю студент обязан представлять дневник на просмотр руководителю практики от организации для замечаний, дополнительных заданий и подписи.
4. Раздел «Отзыв» заполняется руководителем практики от организации и руководителем практики от кафедры, и заверяется личной подписью руководителя.
5. Оформленный студентом дневник вместе с отчётом сдаются на кафедру.